

ネットでe-Tax

かんたん・便利♪

スマートフォンから！

STEP 1 国税庁ホームページへアクセス

推奨ブラウザ

iPhoneの方 Androidの方



Safari




Google Chrome

確定申告



確定申告書等作成コーナー
にアクセス

確定申告書等作成コーナー



STEP 2 送信方法を選択

国税庁 確定申告書等作成コーナー

1 申告準備 → 2 → 3 → 4 → 5 → 6

申告内容に関する質問

Q 確定申告をする年は令和3年分ですか。

はい いいえ

Q 提出方法を選択してください。

※ マイナンバーカード方式を選択した場合のみ、マイナポータルから各種証明書を取得し、所得税の申告等に利用できます。詳細は以下のリンクからご確認ください。

➤ [マイナポータルの利用について](#)

e-Tax (マイナンバーカード方式) **?**

e-Tax (ID・パスワード方式) **?**

書面

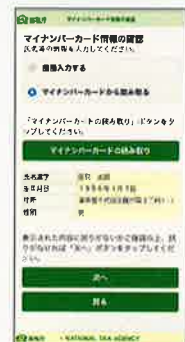
次へ

戻る

マイナンバーカード方式




「マイナポータルアプリ」をインストールし、マイナンバーカードをスマホで読み取り



住所、氏名等の情報が表示されます

ID・パスワード方式



ID・PW
が目印

「ID・パスワード方式の届出完了通知」
をお持ちの方



e-TaxのID (利用者識別番号) と
パスワード (暗証番号) を入力

i 「ID・パスワード方式の届出完了通知」は税務署で発行しています

発行を希望される場合は、**申告されるご本人**が顔写真付きの本人確認書類をお持ちの上、**お近くの税務署**にお越しください。平成30年1月以降、税務署や確定申告会場にお越しになられた方は、「ID・パスワード方式の届出完了通知」が申告書の控えと一緒に保管されている場合がありますので、**ご確認ください**。

※ ID・パスワード方式は暫定的な対応ですので、お早めにマイナンバーカードの取得をお願いします。また、メッセージボックスの閲覧には、マイナンバーカード等が必要です。



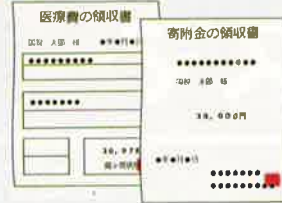
国税庁 法人番号7000012050002

収入の入力



給与所得の源泉徴収票
などを入力

控除の入力



医療費やふるさと納税の領
収証などを入力

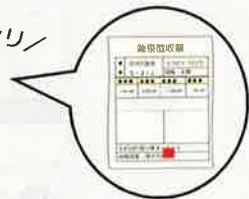


e-Taxで送信

スマホのカメラで自動入力！（給与所得の源泉徴収票）

NEW !!

カメラを起動して
源泉徴収票を撮影




内容を確認



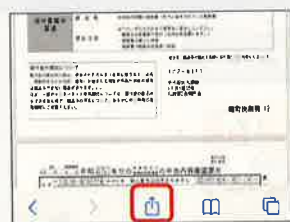
読取内容が自動入力

保存方法




「帳票表示・印刷」をタップ

iPhoneの方



「共有」ボタンをタップ



「「ファイル」に保存」を選択

Androidの方



自動で端末内に申告書
データが保存される

保存データの確認方法

iPhoneの方



保存データは「ファイル」アプリから
確認することができます

Androidの方



「Google Chrome」の
右上の「!」ボタンをタップ



「ダウンロード」メニューから
保存データを確認できます

・ご利用には別途通信料がかかります。
 ・このチラシには開発中の画面が含まれておりますので、実際の画面と異なる場合があります。
 ・iPhone、Safariの名称及びロゴは、米国及び他の国々で登録されたApple Inc.の商標です。iPhoneの商標は、アイホン株式会社のライセンスに基づき使用されています。
 ・Android、Google Chromeの名称及びロゴは、Google LLCの商標または登録商標です。