

国税も！地方税も！

暮らしにとけてお

# キャッシュレス納付！



国税庁e-Taxキャラクター：イータ君

e-Tax

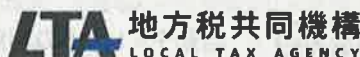


## 簡単納付

エルタックス  
eLTAX



eLTAXイメージキャラクター：エルレンジャー





# 自動ダイレクト



## 自動ダイレクトとは

e-Taxの申告等データを送信する画面で「自動ダイレクトを利用する」旨の項目にチェックを入れて送信すると、申告等データの送信と併せてダイレクト納付の手続きをすることができる機能です。

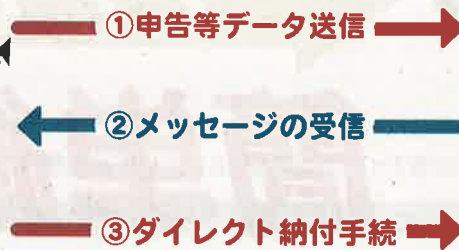
※令和6年4月からe-Taxでご利用いただけるほか、民間のソフトウェア開発事業者が提供する各種会計ソフトにも順次対応を依頼しています。

こんな方に  
**おすすめ!**

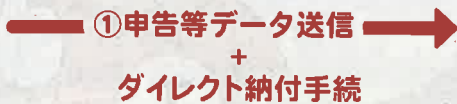
源泉所得税を毎月納付する方など  
納付の機会が多い方



### ダイレクト納付利用の場合



### 自動ダイレクトを利用すると...



**POINT!**

自動ダイレクトを利用すると、口座引落日は各申告手続の法定納期限になります。

※法定納期限当日に自動ダイレクトの手続をした場合は、その翌取引日。

### 申告等データ送信画面でチェックを入れるだけで簡単納付!

個人番号又は法人番号	個人番号又は法人番号の入力が不要な手続きです。
提出先税務署等	麹町税務署
添付書類	なし
提出年月日	令和6年5月27日

自動ダイレクト  
本申告は自動ダイレクトの対象です。自動ダイレクトとは  
災害等により法定納期限が延長されている方は、口座引落日等についてこちらを必ずご確認ください。

私(当社)は、申告した納税額について、自動ダイレクトを利用し、下記の口座からの引落しにより納付します

**申告と納付手続が同時に完了!!**



詳細は国税庁ホームページ「自動ダイレクト」をご覧ください。



自動ダイレクトの利用方法は「ダイレクト納付(e-Taxによる口座振替)マニュアル」をご覧ください。



eL-QRで  
いつでもどこでも  
キャッシュレス  
納付

# 地方税のお支払いが 簡単・便利になりました！

納付書に「eL マーク」があれば、  
地方税お支払サイトやスマホ決済アプリが利用できます。






イメージキャラクター：エルレンジャー

お手元納付書の「eL マーク」「eL-QR」  
をご確認ください！



eL マーク eL-QR

## キャッシュレス納付の一覧表

	キャッシュレス納付の種類	対象税目	詳しい情報
eLTAX	スマホ決済アプリ	eL マーク  及び eL-QR の付いた納付書がある税目 例：固定資産税、都市計画税、自動車税・軽自動車税（種別割） その他税目※	 地方税お支払サイト
	ダイレクト納付 インターネットバンキング クレジットカード納付	<ul style="list-style-type: none"> <li>・法人都道府県民税</li> <li>・法人事業税</li> <li>・特別法人事業税（地方法人特別税）</li> <li>・法人市町村民税</li> <li>・事業所税</li> <li>・個人住民税（特別徴収分・退職所得に係る納入申告）</li> <li>・都道府県民税（利子割、配当割、株式等譲渡所得割）</li> <li>・地方たばこ税、入湯税、ゴルフ場利用税、宿泊税</li> </ul>	 eLTAX 地方税 ポータルシステム

※対象となる税目は、都道府県・市区町村により異なります。

## よくある質問 Q&A

**Q1** どのような支払方法が利用できますか？

**A1** 地方税お支払サイトではクレジットカード払い・インターネットバンキング・口座振替等を利用できます。各種スマホ決済アプリでのお支払も利用できます。

**Q2** 支払を始めるには何を準備すればいいですか？

**A2** お手元に「eLマーク」の記載がある納付書を用意して、地方税お支払サイトにアクセスしてください。各種決済アプリの場合は、アプリで「eL-QR」(QRコード)を直接読取ってお支払いください。  
※「eL-QR」(QRコード)、「eL番号」(納付書番号)のいずれかの記載があれば利用できます。

**Q3** いつ利用できますか？

**A3** 地方税お支払サイトは、24時間365日利用できます。  
※利用時間帯によっては、選択できない支払方法があります。各種スマホ決済アプリの場合は、アプリによって異なります。(いずれもシステムのシステムメンテナンス時間を除きます。)

**Q4** 地方税お支払サイトを利用する場合、手数料などを別途支払う必要がありますか？

**A4** 原則、手数料を支払う必要はありません。ただし、クレジットカード納付の場合、納付額に応じて「F-REGI 公金支払い」サイトのシステム利用料がかかります。  
※システム利用料は、地方税共同機構、各地方団体の収入になるものではありません。

QRコードは株式会社デンソーウェブの登録商標です。

国税の

# キャッシュレス納付方法

## ダイレクト納付(e-Taxによる口座振替)

e-Taxを利用して、事前に届出をした預貯金口座から、口座引落しにより納付する方法



### 利用方法

- ① ダイレクト納付利用届出書を提出
- ② e-Taxで申告等データの送信+自動ダイレクトで納付手続完了!
- ③ (自動ダイレクト利用なしの場合)送信後に届く「納付区分番号通知」から納付手続

## インターネットバンキング等による電子納税

インターネットバンキング口座やATMから納付する方法

### 利用方法

- ① e-Taxで申告等データの送信
- ② 送信後に届く「納付区分番号通知」から納付手続→普段利用している金融機関サイトを経由して納付完了!

## 振替納税(個人の方のみ)

事前に届出をした預貯金口座から、  
国税庁が指定する振替日に自動で口座引落しにより納付する方法



詳細は国税庁ホームページ  
「国税の納付手続」へ

## クレジットカード納付

e-Taxで申告等データを送信した後などに、専用サイト「国税クレジットカードお支払サイト」を経由し、クレジットカードを使用して納付する方法

## スマホアプリ納付

e-Taxで申告等データを送信した後などに、専用サイト「国税スマートフォン決済専用サイト」を経由し、「〇〇Pay」といったスマホ決済アプリを使用して納付する方法



地方税の

# キャッシュレス納付方法

は3ページへ

